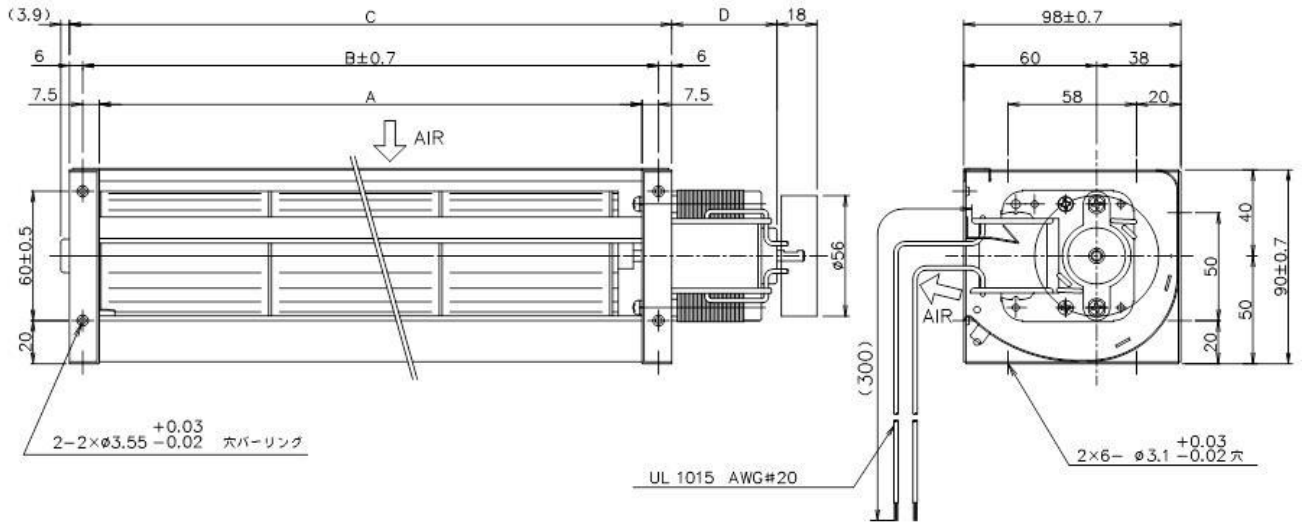




# クロスファン AC標準タイプ FV-60 シリーズ

## ●外形図



## ●サイズ (mm)

型式	A	B	C	D
FV-06011	123	138	150	33.5
FV-06017	184	199	211	37.5
FV-06023	245	260	272	42.5
FV-06029	306	321	333	47.5
FV-06035	368	383	395	47.5
FV-06041	429	444	456	47.5

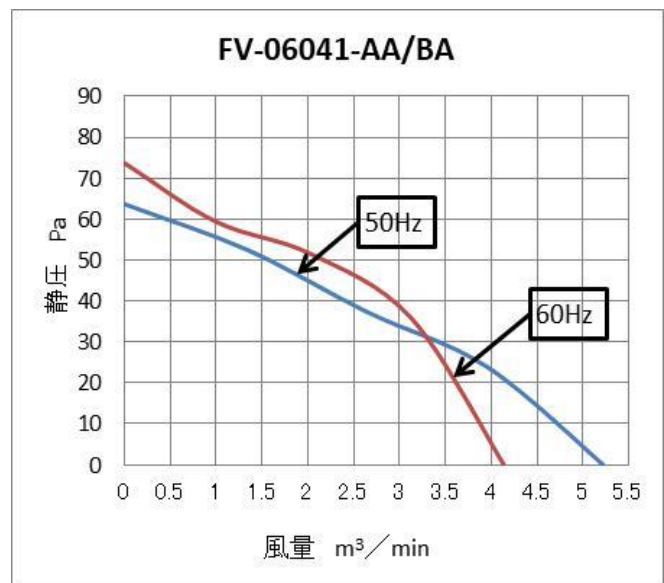
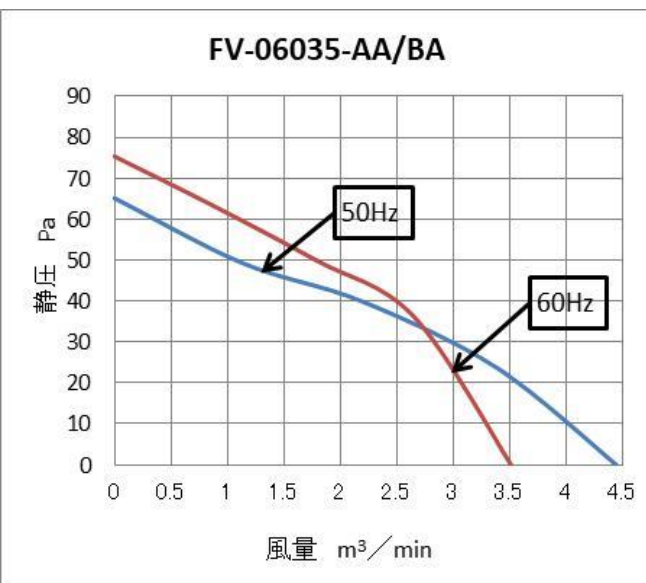
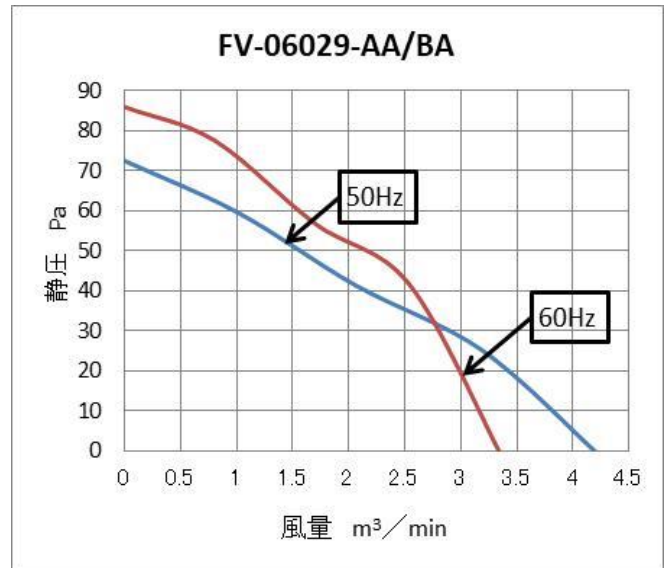
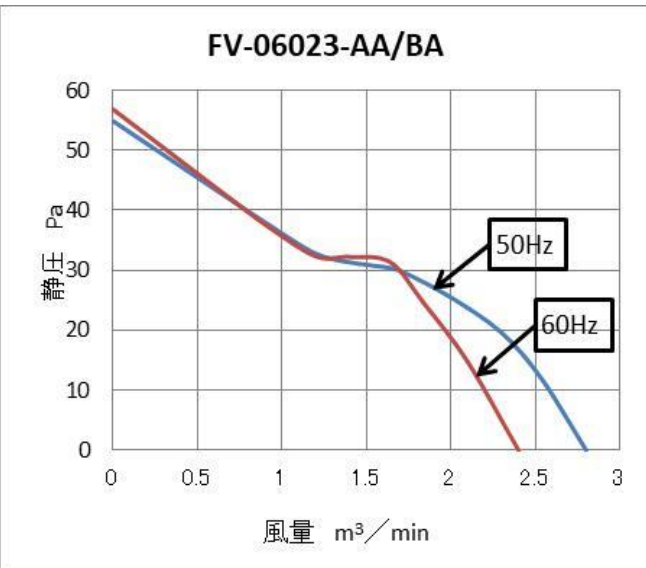
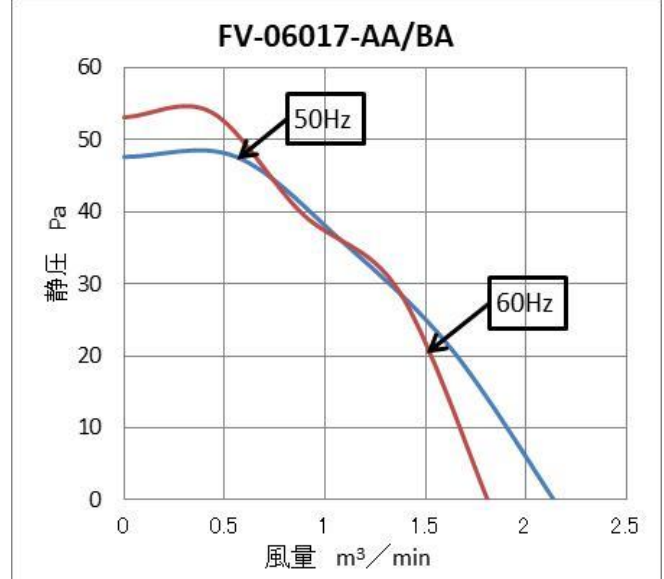
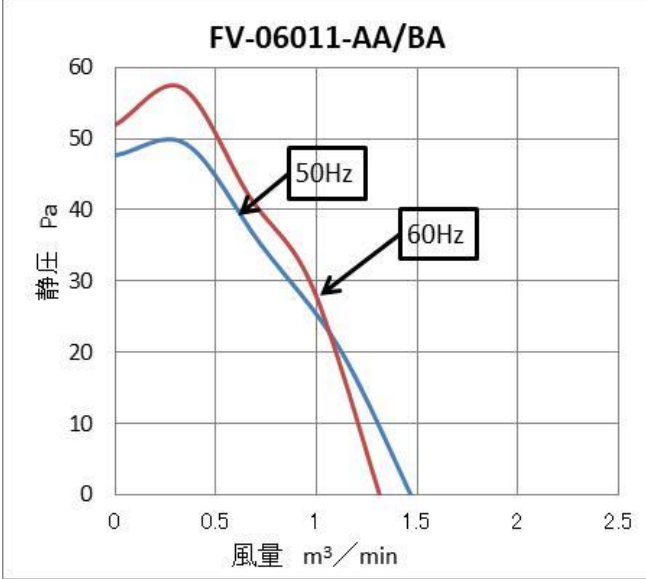
## ●仕様

型式		電圧	周波数	入力	電流	回転速度	最大風量	最大静圧	騒音	質量
モーター右側仕様	モーター左側仕様	V	Hz	W	A	r/min	m <sup>3</sup> /min	Pa	dB(A)	kg
FV-06011-AA	FV-06011-BA	100	50	17	0.30	1950	1.4	48	41	0.95
			60	15	0.26	1600	1.3	52	36	
FV-06017-AA	FV-06017-BA	100	50	22	0.40	2000	2.1	48	42	1.20
			60	20	0.35	1600	1.8	53	39	
FV-06023-AA	FV-06023-BA	100	50	25	0.44	1900	2.8	55	41	1.45
			60	23	0.39	1550	2.4	57	35	
FV-06029-AA	FV-06029-BA	100	50	41	0.75	2300	4.2	72	46	1.65
			60	39	0.68	1700	3.3	86	39	
FV-06035-AA	FV-06035-BA	100	50	44	0.78	2100	4.4	65	45	1.76
			60	40	0.68	1550	3.5	75	36	
FV-06041-AA	FV-06041-BA	100	50	51	0.92	2050	5.2	63	45	1.80
			60	46	0.79	1550	4.1	73	37	

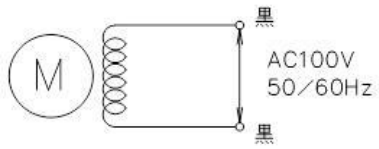
## ●一般仕様

項目	仕様	
モータ形式	単相クマトリコイル型誘導電動機(2極、開放型)	
絶縁階級	E種絶縁	
絶縁抵抗	50MΩ以上(DC500Vメガー) 電源接続部一括と非充電金属部間(常温常湿時)	
絶縁耐圧	AC1000V、1分間、漏れ電流2mA 電源接続部一括と非充電金属部間(常温常湿時)	
使用温度範囲	温度:0~+40℃ 湿度:RH90%以下	
取付け方向	水平	
モータ保護方式	なし	
材質	羽根車	アルミニウム
	ケーシング	SECC(黒半艶電着塗装)
軸受	モータ側:ボールベアリング、反対側:オイルレスメタル(一部の型式でボールベアリング仕様製造可能)	

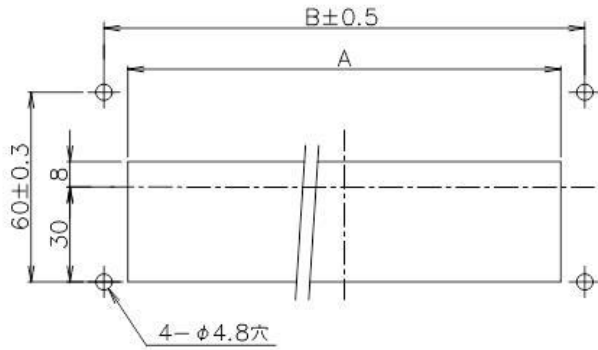
●風量－静圧特性



●結線図



●取付穴参考寸法



型式	A	B
FV-06011	123	138
FV-06017	184	199
FV-06023	245	260
FV-06029	306	321
FV-06035	368	383
FV-06041	429	444